



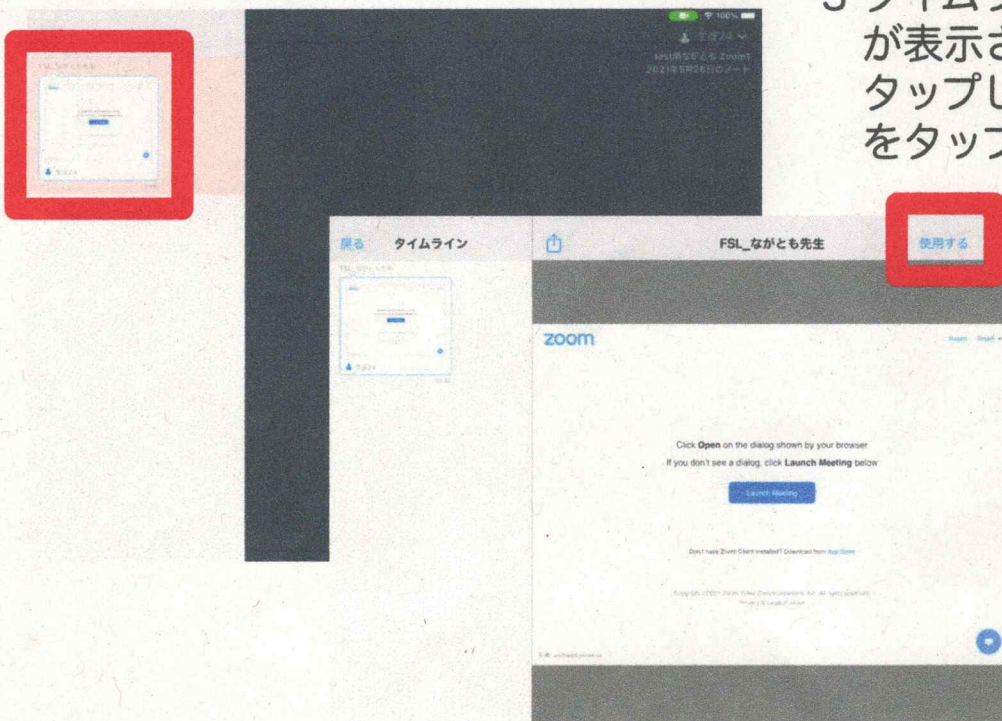
## Zoomの招待URLをロイロノートから開く方法



1 iPadでロイロノートにログイン (ID、パスワードは児童が管理しています) し、指定の授業に入り、ノートを新規作成します



2 ノートを作成すると「送る」に通知が来ているのでタップ (指で画面を一度とんと触る) します



3 タイムラインにカードが表示されているのでタップし「使用する」をタップします